

**Grade 1: End of Semester 2 Exams Required Material 2025 – 2026**

Note for Grade 1 Exams: The exams will **not** be read aloud to help students become more independent in understanding questions. Please prepare them accordingly.

Note: To aid in better understanding and reinforcement, students are encouraged to refer to the PowerPoints available on CANVAS. These resources provide essential explanations and support that align with our current topics.

Grade 1 - ENGLISH

Lesson Title	
Reading Comprehension (unseen)	
<u>Spelling/Phonics</u> Consonant Digraph sh, ch, th, wh Initial Blends with s Initial Blends with r	Refer to the PDFs on CANVAS
<u>Grammar</u> Singular and Plural Nouns. Irregular Nouns. Past, Present, & Future tenses.	
<u>Vocabulary Strategy</u> Multiple Meaning Words	
<u>Vocabulary Words</u> <i>Break, problem, relaxing, interrupt, follow, warn</i>	
<u>Writing</u> Friendly Letter	

Grade 1 - MATH

Chapter/Module	Section Number and Name
Module 12	Lesson 1: Represent Adding Tens Lesson 2: Represent Subtracting Tens Lesson 3: Add or Subtract Tens
Module 13	Lesson 2: Understand and Explain Place Value Addition Lesson 3: Understand and Explain Place Value Subtracting
Module 15	Lesson 1: Sort Two-Dimensional Shapes Lesson 2: Describe and Draw Two-Dimensional Shapes Lesson 3: Compose Two-Dimensional Shapes
Multiplication	Numbers 0, 1, 5 & 10 Times Table

**Refer to the PDFs
on CANVAS**

**Grade 1 - SCIENCE**

Unit Name	Lesson Title	
Objects and Patterns in the sky	Patterns in the sky	Refer to the PDFs on Canvas
	Patterns of daylight	
	The Solar system	

Grade 1 - ICT

Unit and lesson	File name on CANVAS	Canvas Module
N/A	Introduction to Robots	Robots
N/A	Input Devices	Input Devices
Unit 2: Lesson 1	Types of Data	Understand Data
N/A	Places where computers are used	Computers Around Us

Grade 1 - ISLAMIC A

التربية الإسلامية
يقراً الطالب أسئلة الاختبار معتمداً على نفسه.

الصفحات - كتاب التربية الإسلامية - الجزء 2	اسم الدرس	الرقم	المجال
6 – 12	سورة الفلق	1. الوحدة 3	الوحي الإلهي (القرآن الكريم)
12 – 18	أركان الإيمان	2. الوحدة 3	العقيدة الإسلامية
18 – 26	آداب النظافة في الإسلام	3. الوحدة 3	قيم الإسلام وأدابه
26 – 32	المسلم عون لأخيه	4. الوحدة 3	الوحي الإلهي (الحديث الشريف)
المصادر التعليمية موجودة على كانبس ، يرجى مراجعتها ومراجعة الدروس من الكتاب المدرسي أيضا.			ملاحظة:

Grade 1 - ISLAMIC B







The student reads the test questions independently.

Lesson	Pages	Note
Surah An – Nas.	22 to 35	<ul style="list-style-type: none"> Surah An - Nas with translation and vocabulary words. PowerPoints are available on MS Teams & Canvas. Please refer to all the classwork in the textbook (Part 2) and the Workbook.
Be Beneficial.	36 to 43	
My Prayer is the light of my life.	44 to 55	
Righteousness in Good Character.	56 to 67	



الموضوع	ملاحظات	اسم الدرس من كتاب الطالب/كتاب النشاط الجزء الأول
القراءة والنصوص الفهم والاستيعاب	نص خارجي يقيس القراءة والفهم والاستيعاب و يطبق عليه كافة المهارات التي تم تقديمها.	
المهارات	الحروف: من حرف (ك) وحتى حرف (ي) مع الحركات والمدود	كتاب الطالب الجزء الثاني: (118 - 127) كتاب النشاط الجزء الثاني: (98 - 104)
		كتاب الطالب الجزء الثاني: (130 - 137) كتاب النشاط الجزء الثاني: (108 - 114)
		كتاب الطالب الجزء الثاني: (142 - 149) كتاب النشاط الجزء الثاني: (118 - 125)
		كتاب الطالب الجزء الثاني: (152 - 159) كتاب النشاط الجزء الثاني: (128 - 134)
		كتاب الطالب الجزء الثاني: (168 - 175) كتاب النشاط الجزء الثاني: (142 - 148)
		كتاب الطالب الجزء الثاني: (178 - 185) كتاب النشاط الجزء الثاني: (152 - 158)
		كتاب الطالب الجزء الثاني: (188 - 193) كتاب النشاط الجزء الثاني: (162 - 169)
		الوعي الصوتي
النحو	تحليل الكلمات إلى حروف ومقاطع.	
	تركيب الحروف لتكوين كلمات.	
	أسماء الإشارة (هذا - هذه).	
	اللام الشمسية واللام القمرية.	
الكتابة	1- يكتب الطالب ما لا يقل عن جملتين (من 4-8 كلمات) يتحدث فيها عن نفسه. 2- يصف الطالب صورة (بيت - مدرسة - شاطئ) بما لا يقل عن جملتين (من 4-8 كلمات). على الطالب مراعاة: (الكتابة بخط واضح ومرتب ،على السطر - ترك مسافة بين الكلمات - وضع نقطة آخر الجملة)	
التربية الأخلاقية	درس التراث المادي في دولة الإمارات العربية المتحدة ص 50-54	



<p>1- الاسم الثلاثي للطالب. 2- يكتب الطالب الأفعال التالية:</p> <p>• اكتب ما تقوم به في وقتك الفراغ:</p> <p>يَسْتَحِمُّ ← </p> <p>يَكْتُبُ ← </p> <p>يَرَسُمُ ← </p> <p>يَقْرَأُ ← </p> <p>يُصَلِّي ← </p> <p>يَرَسُمُ ← </p>	الإملاء
<p>1- يقرأ الطالب أسئلة الاختبار معتمداً على نفسه. 2- يرجى مراجعة (ملف بنك الاسئلة + عروض البوربوينت) الموجودة على كانفاس.</p>	ملاحظات

Grade 1 - ARABIC B**اللغة العربية لغير الناطقين بها**

الصفحات	الكتاب	كتاب : العربية تجمعا	الموضوع
10 to 95	الكتاب الثاني	الحروف (أ - ش)	القراءة والنصوص
8 to 77	الكتاب الثالث	الحروف (ص - ي)	
<p>1- أسماء الإشارة (هذا ، هذه) 1- الأرقام (1-9) 2- الأشكال (مربع - مثلث - مستطيل - دائرة)</p>			القواعد
شِبْلُ يَشْرَبُ الْعَصِيرَ الْمَنْعِشَ .			الإملاء
الملفات المرفقة على كانفاس	يقرأ الطالب أسئلة الاختبار ويحجب عنها معتمداً على نفسه.		ملاحظات