





**Grade 2: End of Semester 2 Exam Required Material 2024 - 2025****Grade 2 - ENGLISH**

Lesson Title	Book pages & refer to the PDF on CANVAS
<u>Reading Comprehension:</u> Get Ready for Weather	Into Reading book page 206
<u>Reading Comprehension:</u> (unseen) Author's Purpose Setting Characters Main Idea	
<u>Spelling/Phonics:</u> Vowel Teams ou & ow Consonants k & ck Prefixes dis & pre	Know it Show it Book page 219 page 92 pages 235 & 238 
<u>Grammar:</u> Verb to be Subject-Verb Agreement Articles (a, an, the) Comma in a Series	PPT (Canvas) + Grammar Book pages 86 & 87 pages 76 & 77 page 103 page 134 
<u>Vocabulary Words:</u> List 1: panicked, ridiculous, cautiously, prohibited List 2: gusts, layer, supplies, flash	CANVAS + Know it Show it Book page 19 page 168 
<u>Writing:</u> Friendly Letter	CANVAS
<u>Note:</u> To aid in better understanding and reinforcement, students are encouraged to refer to the PowerPoints available on CANVAS. These resources provide essential explanations and support that align with our current topics.	

Grade 2 – SCIENCE

Unit Name	Lesson Title	Into Science book pages & refer to PDF on Canvas
<u>Unit 4:</u> Changes to Earth's Surface	Lesson 2: Fast Changes on Earth	100, 103, 111 to 113
<u>Unit 5:</u> Environments for Living Things	Lesson 3: Plants and Animals in Land Habitats	156, 159, 163 to 165
	Lesson 4: Plants and Animals in Water Habitats	168, 171, 175 to 177
<u>Note:</u> To aid in better understanding and reinforcement, students are encouraged to refer to the resources available on CANVAS. These resources provide essential explanations and support that align with our current topics.		

**Grade 2 - MATH**

Chapter/Module	Section Number and Name	IntoMath workbook + Practice book + Journal pages + Refer to PDF on Canvas
<u>Module 17:</u> Three-Digit Addition/Subtraction	Lesson 6: Add and Subtract 3-Digit Numbers	Practice book pages 157 & 158
<u>Module 19:</u> Length in Centimeters	Lesson 2: Measure to the Nearest Centimeter	Practice book pages 177 & 178
<u>Module 20:</u> Relate Addition and Subtraction to Length	Lesson 4: Add and Subtract Lengths in Centimeters	Practice book pages 189 & 190
Fractions	Identifying Fractions (Naming the Shaded Part)	CANVAS
Multiplication	Multiplication Tables 1 to 10	PPTs are on Canvas

Note: To aid in better understanding and reinforcement, students are encouraged to refer to the resources available on CANVAS. These resources provide essential explanations and support that align with our current topics.

Grade 2 - MORAL, SOCIAL & CULTURAL STUDIES

Unit:	Lesson:	MSC books 2 & 3 pages + Refer to the PDFs on Canvas
Unit 6: The UAE (Book 2)	Lesson 5: Malls and Shopping Centers	Book 2 pages 103 to 109
Unit 7: Being Healthy (Book 3)	Lesson 2: Exercise	Book 3 pages 16 to 20
	Lesson 5: Solutions	Book 3 pages 42 to 46
Writing Task: Descriptive Paragraph	Students will write a paragraph about how to be a good friend. Students will write a topic sentence, 3 reasons, and a concluding statement. (Refer to Canvas)	

Note: To aid in better understanding and reinforcement, students are encouraged to refer to the resources available on CANVAS. These resources provide essential explanations and support that align with our current topics.

**Grade 2 - ICT**

Lesson Title	Book pages	File name in canvas	Canvas Module
Internet Safety	41 to 46	Internet safety	Lesson 2: Staying safe on the internet
Digital Footprint	47 to 50	Digital Footprint	Lesson 2: Staying safe on the internet
We and the Computers	-	We and the Computers	Digital Literacy
Software	-	Software	Digital Literacy

Grade 2 - ISLAMIC A**التربية الإسلامية**

الصفحات - كتاب التربية الإسلامية - الجزء 2	اسم الدرس	الرقم	المجال
38 - 45	الصادق الأمين	3	السيرة النبوية والشخصيات
58 - 66	الأمانة	5	قيم الإسلام وآدابه
91 - 101	سورة القدر	2	الوحي الإلهي
80 - 87	فضل تلاوة القرآن الكريم	1	الوحي الإلهي

Grade 2 - ISLAMIC B

Lesson	Pages	Note
Surah Ad-Duha.	56 to 71	<ul style="list-style-type: none"> Surah Ad-Duha with translation and vocabulary words. PowerPoints are available on MS Teams & Canvas. Please refer to all the classwork in the textbook (Part 2), the Workbook, MS Teams, Canvas, and PowerPoint presentations.
The Dining Etiquette.	72 to 88	
The Best Acts in Islam.	90 to 100	
Allah, the Almighty Creator.	108 to 118	



الموضوع	الصفحات	اسم الدرس من كتاب الطالب/كتاب النشاط (الجزء الثاني والثالث)
القراءة والنصوص الفهم والاستيعاب	113 - 87 130 - 120 26 - 17	- نص خارجي . - نصوص الكتاب : 1- الدجاج لا يرى في الظلام. (كتاب الطالب -الجزء الثاني) 2- الحواس الخمسة.(كتاب الطالب - الجزء الثاني) 3- مثلث ودائرة. (كتاب الطالب - الجزء الثالث)
المهارات	الحركات القصيرة والمدود الطويلة	التضاد
	معاني المفردات التي تم تعلمها في الدروس	التحليل والتركيب
	المقطع الساكن	اللام القمرية واللام الشمسية
النحو	الاسم / الفعل	
	ظرف الزمان والمكان	
	حروف الجر/ أدوات الاستفهام	
الكتابة		كتابة موضوع مكون من 12-15 كلمة عن واحد من الموضوعين التاليين: 1- من أنا. 2- بطاقة تهنئة بعيد الأضحى . 3 - أن يصف الصورة التي أمامه بما لا يقل عن (15) كلمة. (صورة برج خليفة - صورة مدرستي- صور عن فصل الشتاء). - يلتزم الطالب بمعايير الكتابة : الالتزام بموضوع التعبير الكتابي المطلوب ، ترابط الأفكار، الكتابة بخط واضح ومرتب ، يحافظ على مسافة مناسبة بين الكلمات ، يضع علامات الترقيم (الفاصلة والنقطة، التعجب والاستفهام) في مواضعها الصحيحة .
الخط		1- يكتب الطالب اسمه الثلاثي بخط جميل ومرتب 2- ينسخ جملة بخط واضح ومرتب مع مراعات الكتابة على السطر
الإملاء		بِالْأَنْفِ أَشْمُ الْأَزْهَارِ وَيَذُوقُ لِسَانِي الْأَثْمَارِ وَيَدِي تَلْمِسُ كَيْ أَنْحَسَسَ تَلَجًّا أَوْ شَوْكَ الْأَزْهَارِ
ملاحظات		1- الامتحان عبارة عن نص من الكتاب ونص خارجي يقيسان مهارتي القراءة والفهم والاستيعاب ويطبق عليهما النواتج والمهارات التي تم دراستها خلال الفترة الماضية. 2- يقرأ الطالب نصوص القراءة وأسئلة الامتحان معتمداً على نفسه. 3- يدرس الطالب من الكتاب المدرسي (كتاب الطالب وكتاب النشاط) والدفتر ويستعين في المراجعة بأوراق العمل وعروض البوربوينت المرسله على منصة سيسو وكانفاس .



Grade 2 - ARABIC B			كتاب العربية تجميعنا (الجزء الثاني)
الصفحات	اسم الدرس	الموضوع	
47 - 48 – 49 - 52 57 – 58 - 59	1- في الساحة 2- في الحافلة	القراءة والنصوص	
	التنوين اللام الشمسية والقمرية حروف الجر التحليل والتركيب - الضمائر (أنا - نحن)	القواعد	
	عَلَّمَ - سَاحَةً - سَوَّرَ - بَابٌ - حَافِلَةٌ - مَدْرَسَةٌ - سَائِقٌ - يَجْلِسُ.	الإملاء	
	المراجعة من خلال كتاب الطالب والدفتر وورق العمل والبوربوينت	ملاحظات	