







**Grade 2: Mid - Semester 2 Exam Required Material 2024 - 2025****Grade 2 - ENGLISH**

Lesson Title	Book Pages & Refer to the PDF on CANVAS
<p>Reading Comprehension:</p>  <p>The Great Fuzz Frenzy</p>	 <p><i>MyBook 1</i> Pages: 122 to 154 + <i>Comprehension Worksheet</i></p>
<p>Reading Comprehension: (unseen)</p> <ul style="list-style-type: none"> ● Story Elements (Setting & Characters) ● Author's Purpose (Persuade, Inform, Entertain) ● Main Idea 	<p>CANVAS</p>
<p>Spelling/Phonics: Long ai & ay Soft c & Soft g</p>	<p>Know it Show it Book</p> <p>page 103 page 161</p> 
<p>Grammar: Collective Nouns Proper Nouns Verbs</p>	<p>Grammar Book <i>PPT (Canvas)</i></p> <p>page 46 pages 71, 81 & 82</p> 
<p>Vocabulary Strategy: Multiple Meaning Words Homophones Compound Words</p> <p>Vocabulary Words:</p> <p>List 1: argue, blamed, practice, respectful</p> <p>List 2: wrinkled, frown, hesitant, mumbled, frown, dragged, yanked, excuses</p> <p>List 3: gasped, battleground, frenzy, feud</p>	<p>Know it Show it Book</p> <p>page 99 pages 142 & 157 page 206</p>  <p>Book Pages and CANVAS</p> <p>page 77</p> <p>page 87</p> <p>page 48</p>
<p>Writing: Personal Narrative</p>	<p>CANVAS</p> 
<p>Note: <i>To aid in better understanding and reinforcement, students are encouraged to refer to the PowerPoints available on CANVAS. These resources provide essential explanations and support that align with our current topics.</i></p>	

**Grade 2- MATH**

Chapter/Module	Section Number and Name	IntoMath Workbook & Practice HW & Journal Pages + <i>Refer to the PDF on Canvas</i>
Module 9: Time	Lesson 3: Practice Telling and Writing Time	Practice book pages 83 & 84
	Lesson 4: Tell & Write Time with A.M. and P.M.	Practice book pages 85 & 86
Module 6: Use Place Value	Lesson 6: Use Symbols to Compare Numbers	Practice book pages 63 & 64
Module 13: Develop Addition & Subtraction Fluency	Lesson 1: Rewrite Addition Problems	Practice book pages 115 & 116
	Lesson 2: Rewrite Subtraction Problems	Practice book pages 117 & 118
	Lesson 4: Add 3 Two-Digit Numbers Using Strategies and Properties	Practice book pages 121 & 122
Module 21: Two and Three-Dimensional Shapes	Lesson 1: Identify and Draw Three-Dimensional Shapes	Practice book pages 193 & 194
	Lesson 2: Identify and Draw Two-Dimensional Shapes	Practice book pages 195 & 196
	Lesson 3: Find and Count Angles in Two-Dimensional Shapes	Practice book pages 197 & 198
Multiplication	0, 1, 2, 3, 4, 5, 6, and 10	PPTs are on Canvas
Note: <i>To aid in better understanding and reinforcement, students are encouraged to refer to the resources available on CANVAS. These resources provide essential explanations and support that align with our current topics.</i>		

Grade 2 – SCIENCE

Unit Name	Lesson Title	Into Science Book Pages & <i>Refer to the PDF on Canvas</i>
Unit 3: Earth's Surface	Lesson 1: Water on Earth	pages 63, 67 to 69
	Lesson 2: Landforms on Earth	pages 72, 79 to 84
Unit 4: Changes to Earth's Surface	Lesson 1: Slow Changes on Earth	pages 91, 95 to 97
Note: <i>To aid in better understanding and reinforcement, students are encouraged to refer to the resources available on CANVAS. These resources provide essential explanations and support that align with our current topics.</i>		

**Grade 2- MORAL EDUCATION**

Unit:	Lesson:	MSC Book 2 Pages & <i>Refer to the PDFS on Canvas</i>
Unit 6: The UAE	Lesson 1: Schools in the UAE	Pages 75 to 81 + Canvas
	Lesson 2: Education in the UAE	Pages 83 to 87 + Canvas
	Lesson 4: Famous Places	Pages 96 to 101 + Canvas
Writing Task: Descriptive Paragraph	<i>Students will write a descriptive paragraph about what they want to be when they grow up. (Refer to Canvas)</i>	
Note: <i>To aid in better understanding and reinforcement, students are encouraged to refer to the resources available on CANVAS. These resources provide essential explanations and support that align with our current topics.</i>		

Grade 2- ICT

Lesson Title	Book Pages	File name in canvas	Canvas Module
Micro: bit Introduction	-	Introduction to microbit	Microsoft Micro: bit
Micro: Bit LED Dance	-	Micro: bit LED dance	Microsoft Micro: bit
Section 1: Internet activities	34 to 39	Internet activities	Lesson 2: Staying safe on the internet
Section 2: Internet safety	41 to 46	Internet safety	Lesson 2: Staying safe on the internet



الموضوع	صفحات/ كتاب الطالب	اسم الدرس من كتاب الطالب/كتاب النشاط (الجزء الثاني)
القراءة والنصوص	12 to 45 54 to 63	- نص خارجي . - نص بلا قبعة - دعوة للتفكير خارج الصندوق . الامتحان عبارة عن نص من الكتاب ونص خارجي يقيسان مهارتي القراءة والفهم والاستيعاب ويطبق عليها المهارات التي تم تعلمها
المهارات		الحركات القصيرة والمدود
		التضاد
		معاني المفردات
		التحليل والتركيب
		المقطع الساكن
النحو	67	الاسم -الفعل
		ظرف الزمان والمكان
		حروف الجر
الكتابة		أن يكتب الطالب ما لا يقل عن 3 جمل (10) كلمات حول أحد المواضيع التالية 1. من أنا 2. مدرستي. 3. صديقي المفضل . أو أن يصف الصورة التي أمامه بما لا يقل عن (10) كلمات. (صورة طبق طعام - صورة ساحة المدرسة- حديقة حيوانات) مع مراعاة مايلي : الالتزام بموضوع التعبير الكتابي ، الكتابة على السطر- ترك مسافة بين الكلمات - الكتابة بخط جميل - وضع نقطة في نهاية الجملة.
الإملاء		قَرَرْنَا السَّفَرَ فِي الصَّبَاحِ. رَتَّبْتُ أَعْرَاضِي فِي الْحَقِيبَةِ. دَهَبْنَا إِلَى الْمَطَارِ مُتَحَمِّسِينَ.
ملاحظات		نص الامتحان سيكون نص داخلي ونص خارجي . يقرأ الطالب أسئلة الاختبار معتمدا على نفسه يرجى الرجوع إلى نماذج المراجعة الخاصة بكل مهارة والتي سيتم رفعها على منصة سيسو /كانفاس.



Grade 2- ARABIC B

كتاب العربية تجميعنا (الجزء الثاني)

الموضوع	اسم الدرس	الصفحات
القراءة والنصوص	الساعة والتاريخ	7-8-9-12-13
	الأيام	17-18-22-23
القواعد	اللام الشمسية والقمرية - الضمائر (أنا - هو - هي) - التوين - التحليل والتركيب - أسماء الإشارة (هذا - هذه)	
الإملاء	هذه حافلة - هذا سوق - هذه أشجار - ساعة - سباق - سيارات - فضاء - الأيام	
ملاحظات	المراجعة من خلال كتاب الطالب وورق العمل والبوربوينت	

Grade 2- ISLAMIC A

التربية الإسلامية

المجال	الرقم	اسم الدرس	الصفحات - كتاب التربية الإسلامية - الجزء 2
أحكام الإسلام ومقاصدها	1	أنا أصلي (1)	12 to 22
أحكام الإسلام ومقاصدها	6	أنا أصلي (2)	68 to 73
الوحي الإلهي	2	حديث (فضل الصلاة)	24 to 33

Grade 2- ISLAMIC B

Lesson	Pages	Note
The Virtue of Reciting Quran.	12 to 25	<ul style="list-style-type: none">● Surah Al-Qadr with translation and vocabulary words.● Power Points are available on MS Teams & Canvas.● Please refer to all the classwork in the textbook (Part 2), Workbook, MS Teams, Canvas, and PowerPoint presentations.
Surat Al-Qadr.	26 to 41	
Fatimah (RAA).	42 to 55	