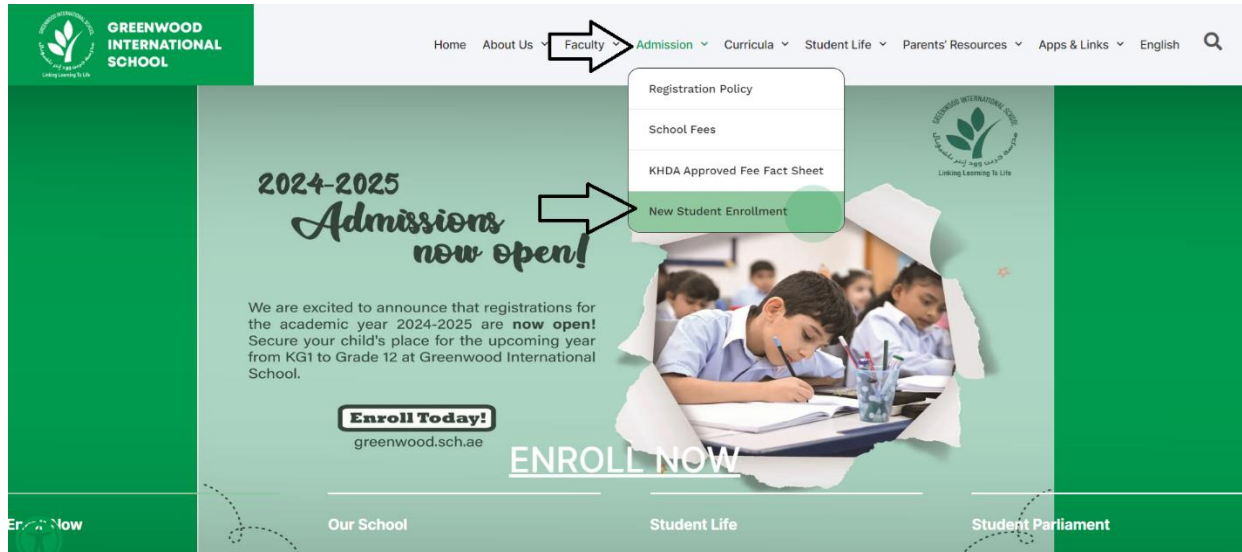


# دليل تسجيل الطلاب الجدد

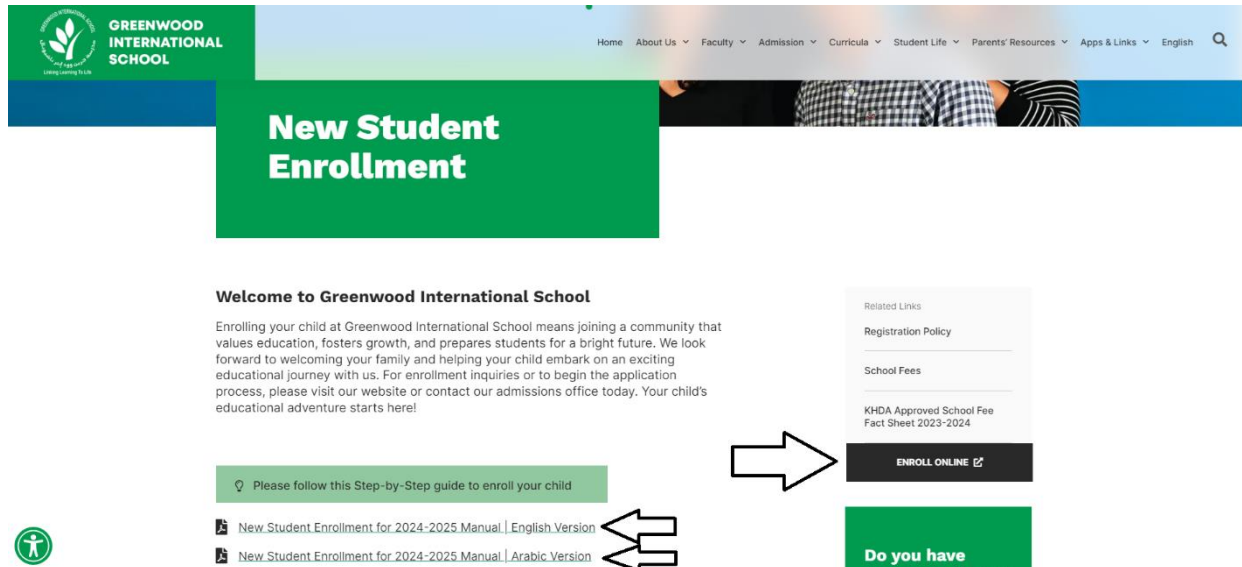
1- انتقل إلى الموقع الإلكتروني لمدرسة جرين وود إنترناشيونال:

<https://www.greenwood.sch.ae/>


2- انقر على **New Student Enrollment**، ضمن قائمة Admission، كما هو موضح أدناه:



3- في الصفحة التالية ، يرجى قراءة دليل تسجيل الطلاب الجدد (النسخة الإنجليزية أو العربية) ثم البدء في إنشاء تسجيل طالب جديد عن طريق النقر على **ENROLL ONLINE**.



#### 4- حدد اللغة المفضلة للطلب، ثم حدد عدد الطلاب الجدد الذين تريد تسجيلهم للعام الدراسي التالي، كما هو موضح أدناه:



**Greenwood International School**  
مدرسة جرين وود الدولية



**طلب جديد لطلاب جدد**

**يرجى الملاحظة:**

- 1- لاستفسارات إعادة التسجيل، يرجى مراسلتنا على البريد الإلكتروني إلى [nahla.ab@greenwood.sch.ae](mailto:nahla.ab@greenwood.sch.ae) أو الاتصال على رقم 0564014899.
- 2- للاستفسارات المالية، يرجى مراسلتنا على البريد الإلكتروني إلى [nehad@greenwood.sch.ae](mailto:nehad@greenwood.sch.ae).
- 3- للمشاكل الفنية والاعداد، يرجى إرسال بريد إلكتروني إلى [info@greenwood.sch.ae](mailto:info@greenwood.sch.ae).
- 4- لمزيد من المعلومات حول خطوط المحلات ومدى توفرها، يرجى الاتصال بمسؤول قسم المواصلات (تسليم بشار) على رقم هاتفه المحمول 0503591667.
- 5- يرجى استخدام جهاز الكمبيوتر / الكمبيوتر الشخصي، ويفضل استخدام متصفح جوجل كروم لعملية تسجيل أفضل وسلسة.

اللغة المفضلة

الغربية

حدد لغة الطلب المفضلة لديك.

1

كم عدد الطلاب الجدد الذين ترغب في التسجيل للعام الدراسي المقبل (2021-2020)؟

حدد عدد الطلاب الجدد الذين تريد تسجيلهم.

التأكيد والمتابعة

انقر فوق "تأكيد ومتابعة" لبدء طلب تسجيل طلاب جدد.

Go to Settings to activate Windows.

#### 5- الخطوة 1: أدخل التفاصيل الكاملة للطلاب وجميع المعلومات المطلوبة للمتابعة إلى الخطوة 2 (تحميل المستندات المطلوبة) كما هو موضح أدناه:



**Greenwood International School**  
مدرسة جرين وود الدولية



**إنشاء طلب جديد لطلاب جدد (مفكرة 1)**

**تنبيه هام:**

- 1- لا تحميل المدرسة أي مسؤولية عن أي معلومات خاطئة قد يتم تقديمها في طلبك.
- 2- تقع مسؤولية عدم الدقة في المعلومات المقدمة على عاتق ولي الأمر، وسنؤدي إلى إيقاف التسجيل في أي مرحلة من مراحل عملية التسجيل دون أي مسؤولية على المدرسة.
- 3- يرجى التأكد من دقة جميع المعلومات المقدمة في الطلب ووفقاً للمستندات المتوفرة لتطلب.
- 4- يرجى مراجعة جميع المعلومات قبل الشائعة إلى الخطوة 2 (تحميل المستندات المطلوبة).
- 5- يجب أن تكون جميع المستندات التي تم تحميلها نسخاً واضحة ويفضل مسحها ضوئياً (scanned) لتجنب رفض طلبك.

**طالب جديد رقم: 1**

معلومات المدرسة الحالية			
نوع المدرسة الحالي	الصف الحالي	سنة المدرسة الحالية	تقديم الصف (2021-2020)
يرجى الاختيار	يرجى الاختيار	أدخل اسم المدرسة *	-
المعلومات الشخصية للطلاب			
تاريخ الميلاد	الجنسية	الجنس	
العمود	الظهر	السنة	يرجى الاختيار
الاسم الأول للطلب (إلكتروني)	الاسم الأخير للطلب (إلكتروني)	الاسم الأخير للطلب (إلكتروني)	يرجى الاختيار
أدخل الاسم الأول *	أدخل الأوساط الأول *	أدخل الأوساط الأول *	أدخل الأوساط الأول *

الرجاء إدخال اسم الطالب حسب جواز السفر

Go to Settings to activate Windows.

## 6- الخطوة 2: تحميل جميع المستندات المطلوبة لكل طالب جديد للمضي قدماً وإرسال الطلب الجديد، كما هو موضح أدناه:



**Greenwood International School**  
مدرسة جرين وود الدولية



**إنشاء طلب جديد لطلاب جدد (مفتوح: 2)**  
**تحميل المستندات المطلوبة**

**يرجى الملاحظة:**

- 1- يجب ألا يتجاوز حجم كل ملف تحميل 5 ميجابايت.
- 2- أنواع الملفات المسموح بها هي: .jpg / .jpeg / .gif / .png / .bmp / .tiff / .pdf / .doc / .docx / .half / .hevc / .rtf.
- 3- لا تشمل المدرسة أي مسؤولية عن أي معلومات خاطئة قد يتم تقديمها في طلبك.
- 4- تقع مسؤولية عدم الدقة في المعلومات المقدمة على نطاق والى الأثر، وسنؤدي إلى إيقاف التسجيل في أي مرحلة من مراحل عملية التسجيل من أي مسؤولية على المدرسة.
- 5- يرجى التأكد من دقة جميع المعلومات المقدمة في الطلب ووفقاً للمستندات المطلوبة لتطبيق.
- 6- يرجى مراجعة جميع المستندات و الملفات المرفقة قبل المتابعة في تنفيذ الطلب.
- 7- يجب أن تكون جميع المستندات التي تم تحميلها نسخاً واضحة ومفصل سمعها ضوئياً (scanned) تحت رخص طلبك.
- 8- للتواصل الفنية والمساعد، يرجى إرسال بريد إلكتروني إلى [info@greenwood.sch.ae](mailto:info@greenwood.sch.ae)

**المستندات المطلوبة للطلاب الجديد رقم: 1**

المعلومات الشخصية للطلاب الجديد			
رقم الطالب	الطلب من نوع	الصف	طلب التعلّم
	لا	الصف الثالث	تعلّم الإحصائيات (صفحة / مساءً) المخصص 3 & 1

## 7- وأخيراً: قد تم إستلام الطلب تسجيل الطلاب الجدد وتعيينه قيد المعالجة بنجاح. **يرجى حفظ الرقم المرجعي الخاص بالطلب في حال تطلب الأمر أي متابعة.** فيما يلي لقطة شاشة للصفحة الأخيرة، والتي تُظهر التقديم الناجح:



**Greenwood International School**  
مدرسة جرين وود الدولية



**حالة نموذج طلب الطلاب الجدد**

تم استلام طلب الطلاب الجدد بنجاح. ✓  
شكراً لك!

**يرجى ملاحظة التالي:**

- 1- الرقم المرجعي لطلبك هو # **يرجى حفظ رقم الطلب الخاص بك في حال تطلب الأمر أي متابعة.**
- 2- سيتم مراجعة طلبك المقدم من قبل قسم التسجيل.
- 3- سيتم إرسال رسالة نصية قصيرة مع **حالة الطلب لكل طالب جديد** بمجرد أن نقرر في طلبك المقدم. سيتم إرسال الرسالة النصية القصيرة إلى: 971556904115
- 4- سيتم بريد إلكتروني مع **حالة الطلب لكل طالب جديد** بمجرد أن نقرر في طلبك المقدم. سيتم إرسال بريد إلكتروني إلى: / [fadibader86@gmail.com](mailto:fadibader86@gmail.com) / [fadi@greenwood.sch.ae](mailto:fadi@greenwood.sch.ae)
- 5- في حالة **الموافقة** على أي طلب من الطلاب، سيُطلب منك دفع رسوم طلب لكل طالب بقيمة **525 درهمًا إماراتياً** (شاملاً ضريبة القيمة المضافة). سيتم ذكر المزيد من التفاصيل في رسالة الموافقة الإلكترونية.

يرجى التحقق من صندوق البريد الإلكتروني أو مجلد البريد العشوائي / البريد الغير مرغوب فيه بحثاً عن أي بريد إلكتروني مرسل منا!